

## Kocka – ko analiza prodaje, nabave ali zaloga ni več problem

Podjetja dnevno v svoje prodajne aplikacije vnašajo kopico podatkov. Nemalokrat pa iz te kopice ne morejo potegniti željenih podatkov prodaje, nabave ali zaloga, saj klasični izpisi ne omogočajo toliko fleksibilnosti, obračanja in prikaza podatkov.

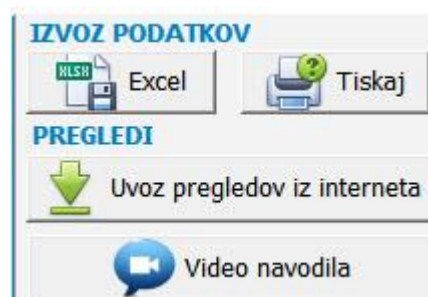
Problem v aplikaciji Fakturiranje rešuje nova Vrtilna tabela, oziroma **Kocka**, kot ji bomo rekli v nadaljevanju predstavitve. V trenutni različici omogoča osnovne preglede, ki jih potrebuje večina podjetij. V nadaljevanju razvoja pa bo Kocka pridobivala tudi druge zmogljive preglede in dodatne možnosti. Kocka ima sicer že nastavljene osnovne preglede, ki pa jih lahko brez težav spreminjate in oblikujete po svoje.

Kocka se nahaja v programu Fakturiranje (od verzije z datumom 29.5.2017 naprej) v meniju 3.9.



V kocki so že naloženi pred nastavljeni pregledi tako za prodajo, nabavo in zalogo. Vsak pregled si lahko nastavite po svojih željah in zahtevah, ga shranite kot svoj pregled in tudi daste v uporabo drugim uporabnikom. Pravice dostopa do posameznih izpisov lahko nastavite poljubno, hkrati v primeru, da uporabnik nima pravic ogleda nabavnih cen, Kocka to tudi javi in blokirala dostop do takega pregleda.

V nastavitvah vsakega pregleda je veliko možnosti vklopa dodatnih stolpcev s podatki in tudi katere dokumente naj Kocka zajame v pregled.



Vse preglede je mogoče izvoziti v Excel ali tiskati. Hkrati si lahko z interneta kadarkoli prenesete osnovne preglede pripravljene v Vasco d.o.o.

Video navodila smo pripravili za kar najlažji začetek uporabe Kocke. Vsekakor pred prvo uporabo priporočamo ogled.

Med pregledi so na voljo tudi posebni izpisi »po letih in mesecih«, ki vam hkrati prikažejo zmogljivost kocke in predstavijo podatke v popolnoma novi luči.

**PODATKI ( filter )**

- OBDOBJE (OD-DO)
- ZALOGA NA DAN
- SKUPINA ARTIKLOV
- ARTIKEL
- PARTNER
- NADSKUPINA
- SKLADIŠČE
- KOMERCIALIST
- BLAGOVNA SKUPINA
- KARTICA ARTIKLA

Poleg nastavitve na samem pregledu ima Kocka tudi filtre, preko katerih omejite količino podatkov katere vzame v obdelavo. Kocka hkrati lahko dela tudi s starimi leti, kar pomeni, če želite pridobiti pregled prodaje zadnjih treh let, preprosto v filter obdobje vnesete željeno obdobje. Kocka kljub zaključku leta zna poiskati podatke starejših let brez dodatnih vprašanj.

Podatke, ki ste jih dobili v pregled lahko sortirate, prestavljate, širite ali krčite. Iz njih lahko dobite zrisan graf ali pogledate v podrobnosti posameznega podatka (recimo kartica artikla,...).

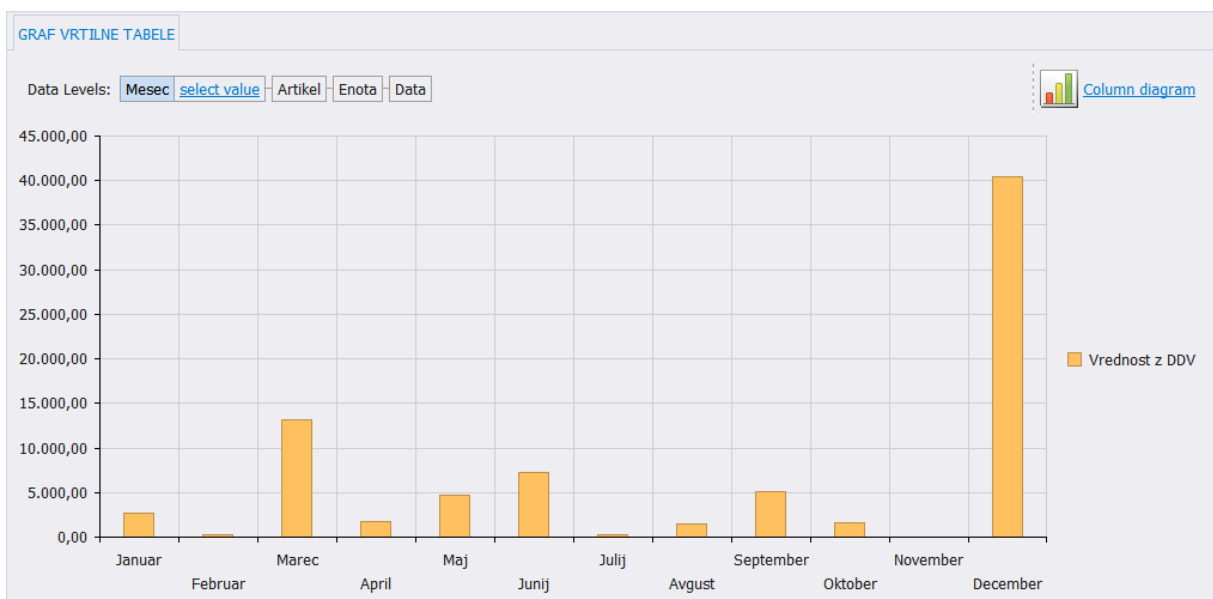
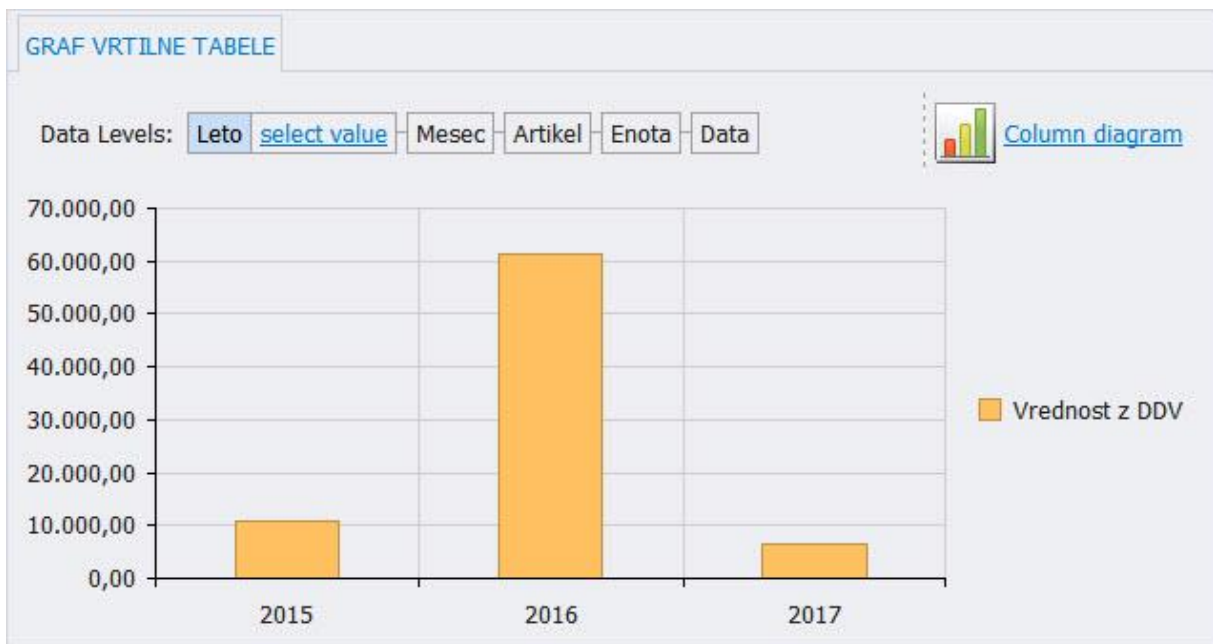
**VRTILNA TABELA**

Iskanje po vrsticah:

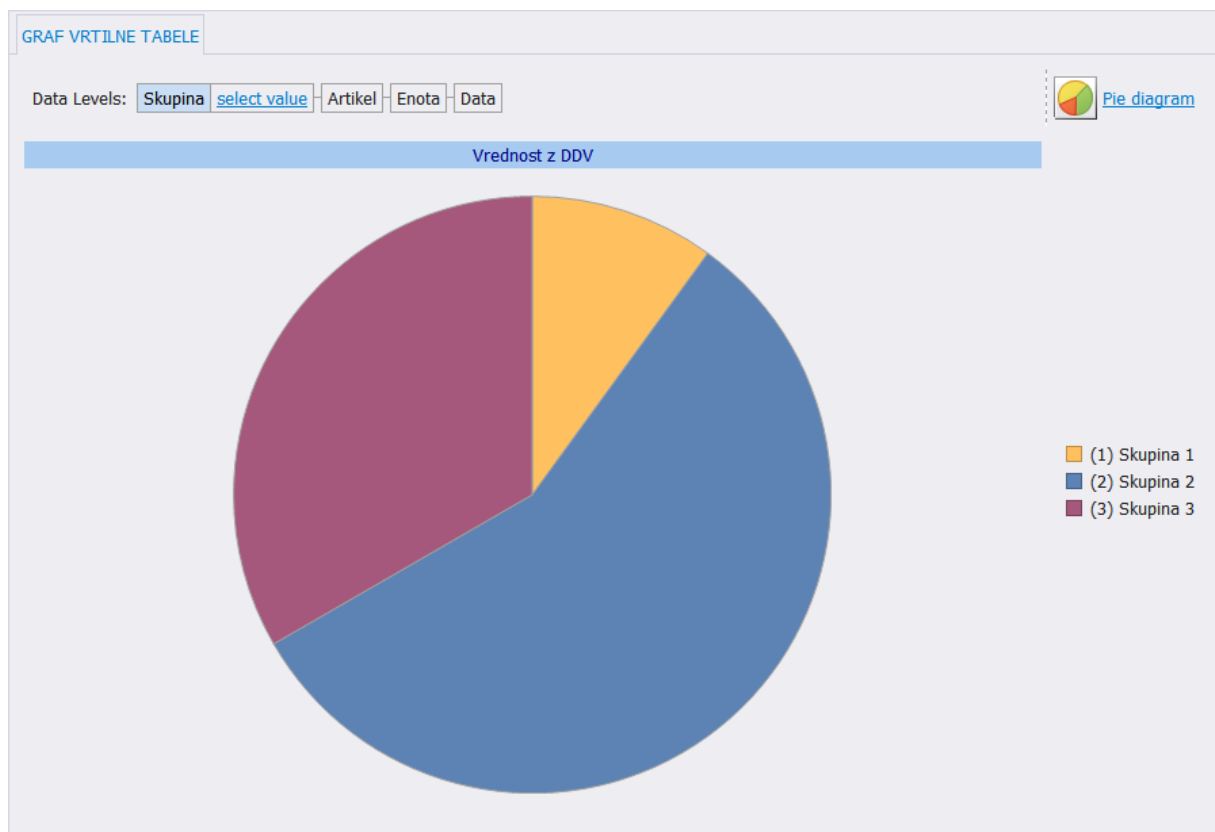
Prikaz podatkov je zastavljen pregledno a hkrati zmogljivo:

Legenda:		Polja za filtriranje	Podatkovna polja	Polja vrstic	Polja stolpcev
Datum					
Količina	Vrednost brez DDV	Vrednost z DDV	Spusti polja stolpcev tukaj		
Vse skupaj					
Artikel			Količina	Vrednost brez DDV	Vrednost z DDV
(00001) Avans	KOS		4,00	298,63	352,00
(00002) Dostava	KOS		12,00	1.080,00	1.080,00
(00003) Hramba	SET		3,00	9,65	10,56
(00004) TEST	KOS		5,00	165,00	201,30
(00006) Banane	KG		203,00	3.719,46	4.537,74
(00007) Pomaranče	KG		2,00	4,10	5,00
(00010) Domači jogurt 3.5%	LIT		2,00	2,46	3,00
(00011) Domači jogurt 1%	LIT		20,00	27,87	34,00
(00012) Oreščki MIX	KOS		6,00	13,18	16,07
(00013) Domači stisnjen sok - Borovnica 1l	KOS		16,00	20,00	21,90
(00015) Nepasirana skuta 0,5 kg	KOS		2,00	1,96	2,40
(00018) Sok Jagoda 2,5 dcl	KOS		50,00	53,28	65,00
<b>Vse skupaj</b>			<b>325,00</b>	<b>5.395,59</b>	<b>6.328,97</b>

Nekaj primerov grafov prodaje po letih in mesecih:



Tortni diagram prodaje po skupinah artikla:



Želimo vam uspešno delo z novo Kocko. V primeru vprašanj nam pišite na [faw@vasco.si](mailto:faw@vasco.si) ali pokličite na 04 2791 200.