

VRTEC – Obračun oskrbnin za stavkovni dan

Ministrstvo za izobraževanje, znanost, kulturo in šport je 8. marca 2022 poslalo vrtcem in občinam okrožnico št. 6030-1/2022/7 v kateri pojasnjuje, da je pri obračunu stavkovnega dne potrebno upoštevati sorazmernost neizvajanja programa vzgoje v vrtcu in tak odštevki stroška upoštevati pri vseh deležnikih, plačnikih vrtca za posameznega otroka.

Vezano na navedeno okrožnico pa pojasnjujemo sledeče:

v preteklosti, v letu 2013 in 2012 je kader v vrtcih stavkal. Že takrat smo vrtcem ponudili tri različne opcije izvedbe obračuna stavke. Te ostajajo enake. Pri čemer je potrebno poudariti, da program ne bo odračunal 1/22 mesečnega zneska, temveč 1/23, saj je bilo v mesecu marcu 23 obratovnih dni.

Navedbo v okrožnici, da naj se upošteva 1/22 razumemo zgolj kot primer izračuna, ne pa kot dejanski delež za mesec marec 2022.

Različice, katere so se uporabile za izračun oskrbnine v primeru stavke v letu 2012 in 2013, so spodnje. Iz teksta boste ugotovili katero od različic ste izvedli in enako postopate tudi v to pot, seveda, skladno s pripombo ministrstva, ki v predzadnjem odstavku tretje točke navedene okrožnice navaja, da je občina tista, ki lahko določi za primer stavke za vrtec ugodnejše financiranje:

- **Staršem se prizna odbitek prehrane (običajno odsotnost). Starš krije del oskrbnine v skladu s priznanim odločbo o znižanem plačilu. Preostanek do polne cene krije občina.**

To je najenostavnejša rešitev, saj v takem primeru vnesete zgolj odsotnost za dan stavke. Staršem se za dan stavke oštejejo le stroški prehrane. Torej je obračun enak kot bi bil, če bi bil otrok odsoten.

- **Staršu se za dan stavke prizna znižanje oskrbnine in prehrane. Občina prevzame strošek oskrbnine za stavkovni dan.**

V tem primeru v programu nastavimo in obračunamo »zaprt vrtec«. Izbor takega načina obračuna, bo zaprt vrtec obračunal **vsem** otrokom in ne le tistim kateri otroka v vrtec niso pripeljali.

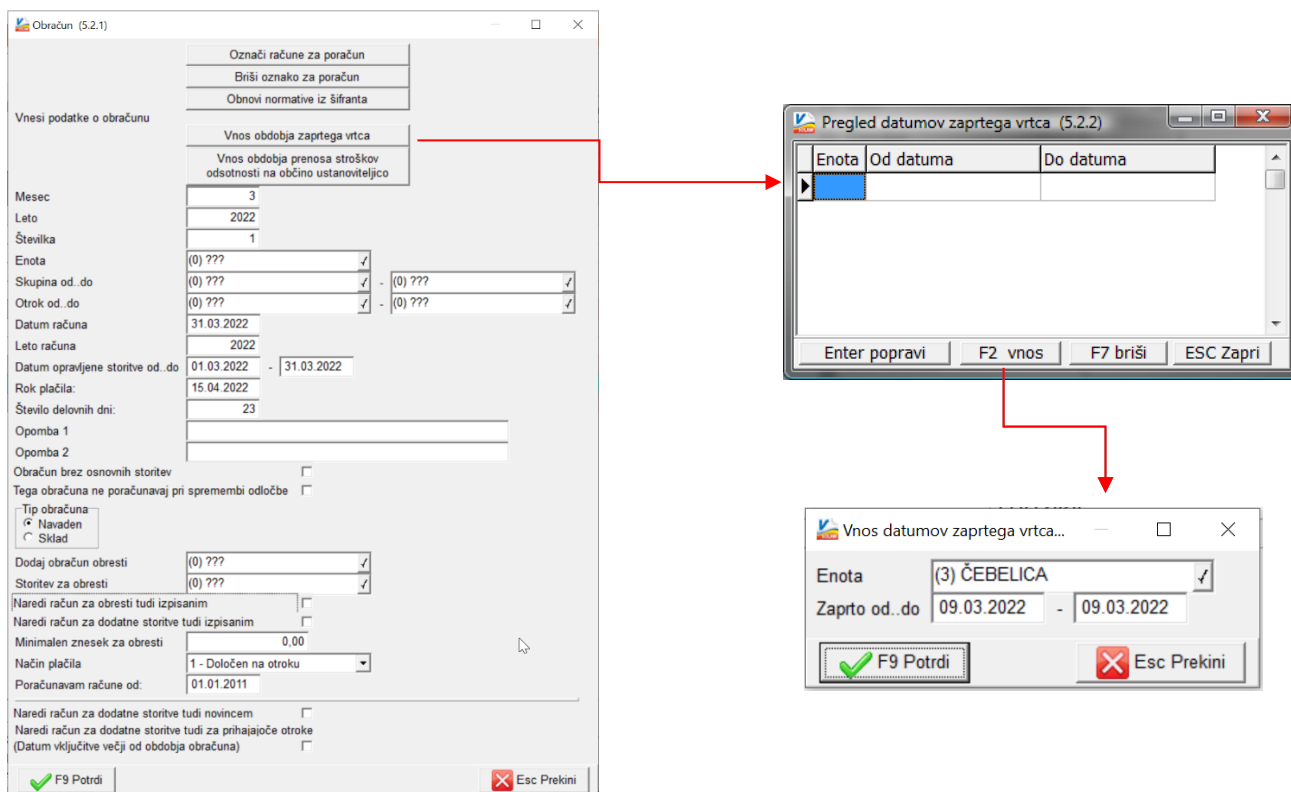
Za pravičen obračun »zaprtga vrtca« je potrebno narediti oziroma preveriti dve nastavitvi. V meniju 5.1.6.1 je potrebno za vsak vzgojni program in vsako občino preveriti vnos procenta »% plačila starša za zaprt vrtec«. V kolikor bo v tem polju vneseno 0% pomeni, da ne bo starš otroka, za katerega je dolžna dotična občina delno plačati vzgojino, za dan stavke plačal ničesar. Občina pa bo prevzela celoten strošek oskrbnine brez stroškov prehrane. V kolikor bo v tem polju vnesen kakršenkoli procent, bo starš poravnal za dan stavke le procentualni del oskrbnine brez stroškov prehrane. To tudi pomeni, da lahko starši različnih občin plačajo različen procent oskrbnine za stavkovni dan.

Občine	Regres.	Naziv
9	OBČINA BREŽICE	
17	OBČINA ČRNOME	
39	Občina IVANČNA	
41	OBČINA JESENICI	
43	OBČINA KAMNIK	
48	OBČINA KOČEVJ	
50	OBČINA KOPER	
52	MESTNA OBČINA	
54	OBČINA KRŠKO	
61	MESTNA OBČINA	
73	OBČINA METLIKA	
85	MESTNA OBČINA	
90	OBČINA PIRAN	
96	MESTNA OBČINA	
109	OBČINA SEMIČ	

Pravila in kriteriji za izbrano občino						
Datum	Cena St.	Cena Ob.	Prehr.	% Rez.	Zn	
1.1.2011	474,53	474,53	1,64	25,0		
1.1.2012	474,53	474,53	1,64	25,0		

Vnos pravil za regresorja (5.1.6.1)	
(9) OBČINA BREŽICE	
Regresor	(9) OBČINA BREŽICE
Datum veljavnosti	1.1.2012
Cena programa starši	474,53
Cena programa občina	474,53
Cena prehrane	1,64
Cena prehrane je za mesec	<input type="checkbox"/>
% plačila starša za rez.	25,00
Znesek plačila starša za rez.	0,00
Znesek za rezervacijo je za mesec	<input type="checkbox"/>
% plačila starša za zap.	0,00
Znesek plačila starša za zap.	0,00
% plačila starša za bol.	100,00
Znesek plačila starša za bol.	0,00
Znesek za bolniško je za mesec	<input type="checkbox"/>
Minimalno dni za bolniško	0
Ne upoštevaj popusta pri odjavi prehrane	<input checked="" type="checkbox"/>
Ne upoštevaj popusta pri subvencioniranih s strani MŠŠ	<input checked="" type="checkbox"/>
Upoštevaj popusta pri soudeležbi staršev	<input type="checkbox"/>
Upoštevaj popust pri programu v rez./bol.	<input type="checkbox"/>
Ne upoštevaj odločbe pri odjavi prehrane	<input type="checkbox"/>
Ne odštevaj prehrane pri rezervaciji	<input type="checkbox"/>
Ne odštevaj prehrane pri bolniški	<input type="checkbox"/>
Vračilo popusta za rez./bol.	<input type="checkbox"/>
Ne upoštevaj zaprtga vrtca pri subvencioniranih s strani MŠŠ	<input type="checkbox"/>
Upoštevaj zaprt vrtec pri soudeležbi staršev	<input type="checkbox"/>
Ne upoštevaj rezervacije pri subvencioniranih s strani MŠŠ	<input checked="" type="checkbox"/>
Upoštevaj rezervacijo pri soudeležbi staršev	<input type="checkbox"/>
Ne upoštevaj bolniške pri subvencioniranih s strani MŠŠ	<input checked="" type="checkbox"/>
Upoštevaj bolniško pri soudeležbi staršev	<input type="checkbox"/>
Nominalni znesek za otroke s posebnimi potrebami	0,00

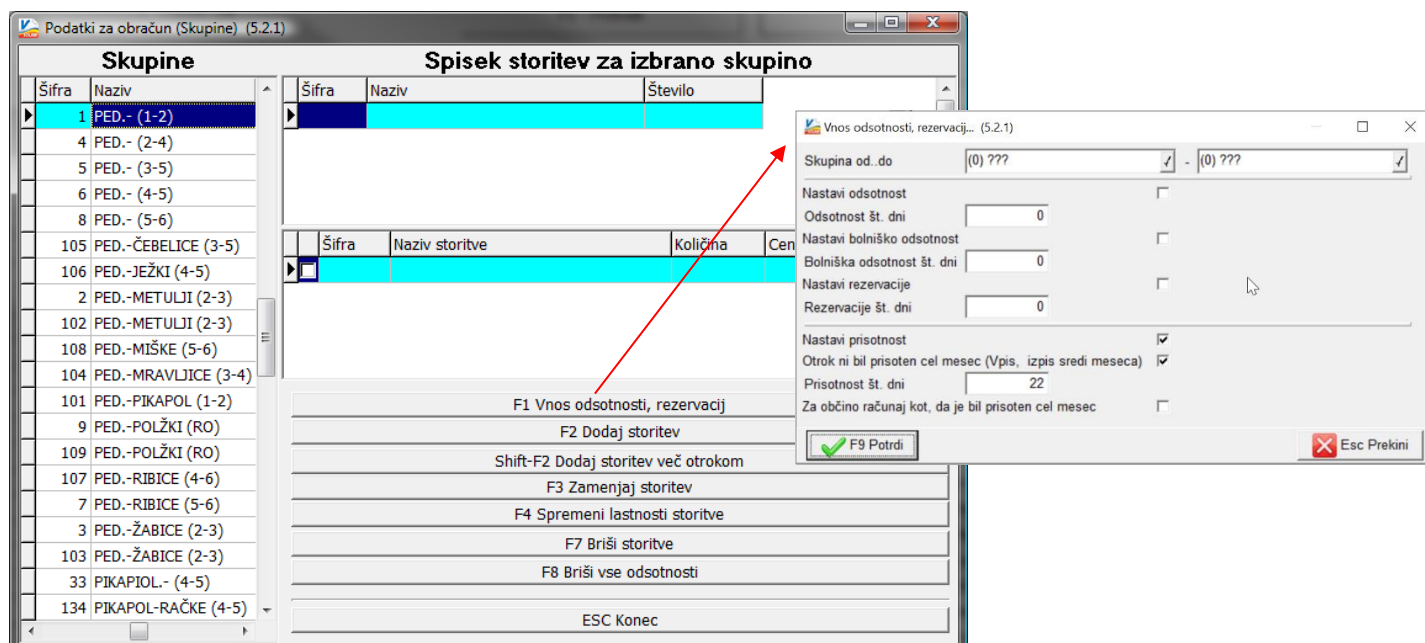
Ostane samo še, da pri obračunu za mesec marec 2022 vnesete na samem obračunu (meni 5.2.2) obdobje zaprtega vrtca (od 09.03.2022 do 09.03.2022) za vsako enoto posebej.



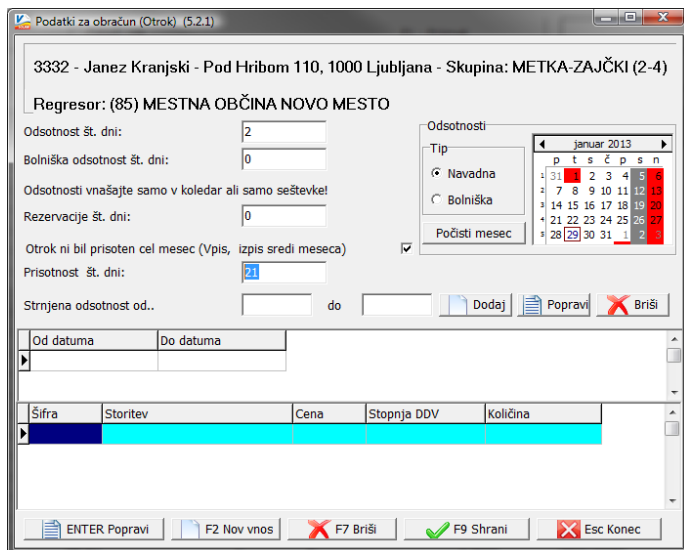
- **Staršu občini in ministrstvu se za dan stavke prizna znižanje oskrbnine in prehrane.**
V tem primeru otrokom nastavimo »krajšo prisotnost v vrtcu« - torej za dan stavke **ne vnesemo odsotnost** ampak **zmanjšamo število prisotnih dni**.

V tem primeru je smisleno, da vsem otrokom z enim ukazom vnesemo krajšo prisotnost (namesto 23 dni samo 22) potem pa tistim otrokom, katere so starši v vrtec pripeljali to odstranimo.

Masovni vnos naredimo tako, da v meniju 5.2.1 kliknemo na gumb »F8 Podatki skupine«. Odpre se okno katerega vidite spodaj. Na levi strani obklicujemo vse skupine, nato pa kliknete na gumb »F1 Vnos odsotnosti rezervacij«. Tu postavite kljukico na »Nastavi prisotnost« in »Otrok ni bil prisoten cel mesec (Vpis, izpis sredi meseca)«. V polje »Prisotnost št. dni:« vpišemo 22 in potrdimo z »F9 Potrdi«.



S tako nastavitvijo bo program v meniju 5.2.1 na gumbu "F5 podatki za obračun (Otrok)" postavil število "Prisotnost št. dni:" na 22. Prav tako se bo postavila kljukica pod parameter "Otrok ni bil prisoten cel Mesec (Vpis, Izpis sredi meseca)". Tisti otroci kateri so v vrtec na dan stavke vendarle prišli, jim ta dva podatka odstranite. Tako bodo ti otroci in občina dobili stavkovni dan zaračunan.



OPOZORILO:

Pred naslednjim obračunom morate obvezno podatke "Prisoten št. dni:" in kljukico na parametru "Otrok ni bil prisoten cel mesec (Vpis, izpis sredi meseca)" odstraniti!!

To naredite tako, da v meniju 5.2.1 na gumbu "F8 podatki skupne" kliknete na gumb "F8 Briši vse odsotnosti" PREDEN začnete vnašati odsotnost za naslednji mesec.

OPOZORILO ZA UPORABNIKE WEB VRTCA

Uporabniki **WEB VRTCA** ne pozabite, da se vam bo iz WEB vrta za dan stavke prenesla odsotnost, ki jo morate za ta dan pobrisati razen v primeru, da se boste odločili za prvo ali drugo možnost obračuna. V teh dveh primerih morate po že znanih poteh odsotnost prenesti iz koledarja za odsotnost v koledar za zaprt Vrtec.

Brisanje koledarske odsotnosti za dan stavke lahko opravite v meniju za urejanje podatkov skupin (slika spodaj) in tu uporabite gumb "Shift-F8 Briši koledarske odsotnosti za dan".

